

TAKE FREE



特集

熱中症！紫外線対策



リフォーム課一同

ライフサイクルの変化に伴いお住まいの使い勝手も変わってきます。
 例えば網戸を張り替えたい、収納棚を造りたいといった小規模のものから
 キッチンやトイレ、浴室の交換といった中規模、
 そして外壁の塗装工事や屋根の葺き替え工事などの大規模な改修まで、
 お客様のご希望に沿った最適のプランをご提供させていただきます。

みなさまの快適な暮らしを送れるよう
お住まいのあり方をデザインするのが私たちの仕事です。

〒411-0832 静岡県三島市南二日町8-39
 営業部 リフォーム課 担当：井上
 Tel:055-976-4970(直)
 Mail:reform@yamamotokensetu.co.jp

山本建設株式会社

http://re-shabe.
yamamotokensetu.co.jp


リシェイブ

住まいの紫外線予防



シェードで、窓の外からしっかり日差しを遮る

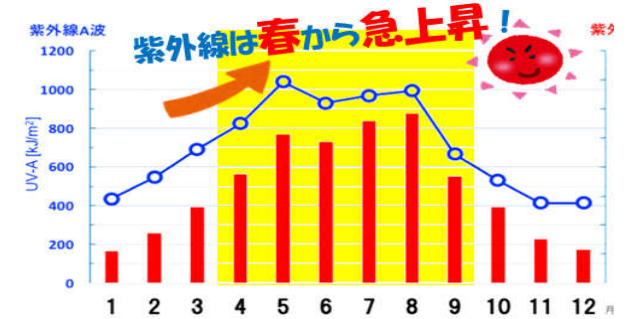

日よけは、窓ごとおおうのはもちろん、外部の地面を覆うことで更に効果が高まります。そこでおすすめの、すぐできて効果が実感しやすい「クールリフォーム」窓の外で夏の直射日光を遮ること！



室内で日差しをカット

窓から入り込む日差しや紫外線は窓と窓の外側で遮るととても効果的！まずは、オーニングやサンシェードで直接の日差し・紫外線をカット。それでも入ってくる日差しや紫外線には、ウィンドウフィルムや遮光・遮熱カーテン、ミラーレースカーテンでカット。紫外線によるお肌や家具の日焼け、日差しによる室内温度の上昇を防いでしまいましょう。そして、梅雨や台風など、雨でジメジメする時期は調湿機能があるタイルや、通気性壁紙、防カビ効果のある窓フィルムで快適に過ごしましょう。

施工事例



紫外線をガラスで防ぐ3つの方法は？

- 1、窓ガラスを紫外線防止ガラスが付いたものに取り換える
- 2、紫外線防止フィルムを貼る
- 3、窓ガラスに塗料を塗る



この3つの効果が得られるようになり、「エコガラス」とか「複層ガラス」とか「ペアガラス」と呼ばれる”合わせガラス”のことです。

このガラスの仕組みは、ガラスとガラスを合わせるとき乾燥した空気の層を間にに入れて密封することで、断熱効果が1枚ガラスの1.5~2倍の効果があります。これにより、冷暖房の持続効果が高まって電気代の節約にも繋がるというわけです。

もう一つは、ガラスとガラスの間に特殊金属の膜を挟んで紫外線を遮断するもので、以前の1枚ガラスでは約20%の紫外線を遮断していましたが、このガラスでは約80%の紫外線を遮断してくれます。



やまけん information

弊社で建てられました新築住宅のお客様にお知らせです。住宅引き渡し後、これまで半年、2年、5年、7年、10年と定期点検を行って参りましたが、この度10年以降の点検も行う運びとなりました。該当する住宅には定期点検のはがきを随時発送しますのでご返信くださいますようお願い申し上げます。